

신입생 예비소집
2025년 1월 10일(금) 오후2시



주 소	61633 광주광역시 남구 중앙로 7 (월산동, 226)
전화번호	☎ 행정실 062)350-5300 ☎ 교무실 062)350-5353
홈페이지	http://mujin.gen.ms.kr



광주무진중학교

신입생 입학 안내

학부모님의 가정에 항상 건강과 행복이 같이 하길 바라면서, 귀댁의 사랑하는 자녀가 2025학년도 광주무진중학교 1학년 신입생으로 배정됨을 진심으로 축하드립니다.

중학교 과정은 정신적, 신체적으로 가장 많은 변화가 있는 시기이며, 일생을 통해 매우 중요한 기간입니다. 이에 자녀들이 새로운 마음으로 중학교 생활을 출발할 수 있도록 입학에 대해 안내하오니, 미리 준비할 내용을 점검하고 준비하시기 바랍니다.

1. 입학식 안내

가. 입학식 ⇒ 2025년 3월 4일(화) 10시, 본교 강당

(※ 일정 변경될 경우 별도 안내)

나. 등교 일시 ⇒ 2025년 3월 4일(화) 08:40까지

(교과서 배부, 오리엔테이션 등으로 6교시 후 15:30분 하교 예정)

다. 입실 학급 ⇒ 배정학급 교실

라. 준비물 ⇒ 책가방(교과서 배부), 노트, 필기구, 흰색 실내화

마. 복장 ⇒ 단정한 평상복, 운동화

바. 교과서 ⇒ 입학식 날 배부

2. 기타

가. 반 편성 안내 ⇒ 등교일 서편 출입구 게시

나. 점심 급식 ⇒ 입학식 날부터 학교에서 공동 급식 실시

다. 학생생활규칙 ⇒ 입학 후 안내

라. 실내화는 운동화 형태의 하얀색 실내화 착용(안전사고를 위해 슬리퍼 형태 금지)

마. 교복 ⇒ 입학 후 안내

바. 학교 누리집 ⇒ <http://mujin.gen.ms.kr>

사. 학교 전화번호 ⇒ 교무실 ☎ 350-5353, 행정실 350-5300

아. 학교 알림서비스 '아이엠스쿨 학부모' 앱 설치(가정통신문, 주요 공지사항 등 안내)

자. 안내 사항은 학교누리집 공지사항에 파일 탑재하였으니 참고하시기 바랍니다.

2025. 1. 10.

광주무진중학교장

광주무진중학교 등·하교시 도보 경로



1학년 교과서 목록 안내

연번	교과서명	저자	출판사
1	국어 1-1	강양희 외	해냄에듀
2	국어 1-2	강양희 외	해냄에듀
3	도덕 1	노영준 외	동아출판
4	사회 1	손영찬 외	미래엔
5	사회과부도	조성호 외	미래엔
6	수학 1	강옥기 외	동아출판
7	과학 1	정대홍 외	천재교과서
8	영어 1	이병민 외	동아출판
9	기술가정 1	왕석순 외	동아출판
10	체육 1/2	유승오 외	타임기획
11	미술 1	김경희 외	미진사
12	음악 1	민경훈 외	동아출판

중학교 입학생 예방접종 확인 사업 안내

예방접종은 감염병 예방에 가장 효과적인 수단이며, 예방접종을 받으면 감염될 경우에도 심각한 합병증을 피할 수 있습니다. 단체생활을 하는 아동은 만 11-12세 시기에 받아야 하는 예방접종을 소홀히 하는 경향이 있어 감염병에 노출되기 쉽습니다.

따라서, 중학교 입학생은 본인의 건강과 함께 공부하는 친구들의 건강을 위해 빠트린 예방접종이 없는지 확인하고 예방접종을 완료하여야 합니다.

2025년도 중학교 입학을 앞둔 아동의 보호자께서는「감염병의 예방 및 관리에 관한 법률」제24조(필수예방접종) 및 제31조(예방접종 완료 여부의 확인),「학교보건법」제10조(예방접종 완료 여부의 검사)에 의거하여, **중학교 입학 전까지 자녀가 만 11~12세에 받아야 하는 예방접종 2종(① Tdap(또는 Td) 6차, ② 일본뇌염(불활성화 백신 5차 또는 약독화 생백신 2차), ③ HPV 1차(여학생만 대상))을 완료할 수 있도록 하여주시기 바랍니다.**

※ 단, DTaP 백신 접종을 완료하지 못해 만 7~10세에 Tdap(또는 Td) 백신을 1회 접종받은 경우, 만 11~12세에 Tdap 백신으로 추가접종이 필요합니다. 자세한 접종일정은 예진 의사와 상담하시기 바랍니다.

※ 예방접종 내역이 전산등록 되어 있는 경우 <예방접종증명서> 제출은 불필요합니다.

예방접종 완료 여부는 예방접종도우미 누리집(<https://nip.kdca.go.kr>) 또는 이동통신 앱, 예방접종 받은 기관(의료기관 또는 보건소)에서 확인 가능합니다.

- 예방접종도우미 누리집 → [예방접종관리] → [자녀 예방접종 관리] → [아이 예방접종 내역조회]
- 예방접종도우미 이동통신 앱 → [우리아이 예방접종] → [아기수첩]

※ 이동통신 앱 이용을 위해서는 먼저 예방접종도우미 누리집 회원가입이 필요합니다.

- 예방접종을 완료하지 않은 경우 가까운 지정 의료기관 또는 보건소에서 접종을 완료하고, '예방접종도우미'에서 예방접종 내역을 확인합니다.
- 예방접종을 완료하였으나 전산등록이 되어 있지 않은 경우 접종받은 기관(의료기관 또는 보건소)에 전산등록을 요청합니다.
- 의료기관 폐업으로 접종받은 의료기관에서 전산등록이 불가능한 경우 보건소에 전산등록을 요청합니다.
- '예방접종 금기자'는 접종(진단) 받은 의료기관에 <예방접종 금기사유> 전산등록을 요청하시기 바랍니다.

◆ 어린이 국가예방접종 지원사업 안내 ◆

만 12세 이하 어린이(2012.1.1. 이후 출생자, 2024년 기준)는 국가예방접종비용을 국가에서 전액 지원함에 따라, 가까운 지정 의료기관 또는 보건소에서 무료로 예방접종을 받을 수 있습니다(단, 백신별 지원대상이 다를 수 있습니다).

※ 지정 의료기관은 예방접종도우미 누리집(<https://nip.kdca.go.kr>) 또는 이동통신 앱에서 확인 가능합니다.

※ 지원백신: 결핵(BCG, 파내용), B형간염(HepB), 디프테리아/파상풍/백일해(DTaP), 파상풍/디프테리아(Td), 파상풍/디프테리아/백일해(Tdap), 폴리오(IPV), 디프테리아/파상풍/백일해/폴리오(DTaP-IPV), 디프테리아/파상풍/백일해/폴리오/b형헤모필루스인플루엔자(DTaP-IPV/Hib), Hib(b형헤모필루스인플루엔자), 폐렴구균(PCV), 홍역/유행성이하선염/풍진(MMR), 수두(VAR), 일본뇌염 불활성화 백신(IJEV), 일본뇌염 약독화 생백신(LJEV), A형간염(HepA), 사람유두종바이러스(HPV) 감염증, 인플루엔자(IV)

예방접종내역 전산등록 확인방법 등 안내

1) 예방접종도우미 누리집(<https://nip.kdca.go.kr>)에 회원가입하고, 자녀를 등록합니다.

- 예방접종도우미 누리집→예방접종관리→자녀예방접종관리→아이정보 등록

2) 등록된 자녀의 접종내역을 다음의 방법으로 확인합니다.

- 예방접종도우미 누리집 로그인→예방접종관리→자녀예방접종관리→아이 예방접종 내역조회
- 예방접종도우미 이동통신 앱 로그인→우리아이 예방접종→아기수첩

3) 접종내역이 없는 경우 다음 절차에 따라 전산등록이 필요합니다.

- 예방접종을 완료하지 않은 경우 가까운 지정 의료기관 또는 보건소에서 접종을 완료하고, 예방접종도우미 누리집 또는 이동통신 앱에서 예방접종 전산등록 내역을 확인합니다.
- 예방접종을 완료하였으나 전산등록 되어 있지 않은 경우 접종받은 기관(의료기관 또는 보건소)에 전산등록을 요청합니다.
- 의료기관 폐업*으로 접종기관에서 전산등록이 불가능한 경우에는 보건소에 전산등록을 요청합니다.
※ 「의료법」제40조에 의거하여 진료기록부를 관할 보건소에 이관하도록 하고 있습니다.
그러나, 의료기관 개설자가 진료기록부 등의 보관계획서를 제출하여 관할 보건소장의 허가를 득한 경우에는 직접 보관이 가능하도록 하고 있습니다.
- 외국에서 접종한 경우 접종받았던 외국 의료기관에 <영문 예방접종증명서> 또는 접종기관의 직인이나 공식사인 된 서류를 발급(팩스 또는 이메일 등을 이용) 요청하신 후 가까운 보건소에 전산등록을 요청하시기 바랍니다.

4) ‘예방접종 금기자’는 접종(진단)받은 의료기관에 <예방접종 금기사유> 전산등록을 요청하시기 바랍니다.

■ 예방접종 금기자

- 백신 성분에 대해서 또는 이전 백신 접종 후에 심한 알레르기 반응(아나필락시스)이 발생했던 경우
- 백일해 백신 투여 7일 이내에 다른 이유가 밝혀지지 않은 뇌증이 발생했던 경우
- 면역결핍자 또는 면역억제제 사용자

5) 예방접종이 지연 실시된 경우 다음의 사항을 참고하시기 바라며, 자세한 접종일정은 예진 의사와 상담하시기 바랍니다.

- 일본뇌염 불활성화 백신 3차 또는 4차 접종을 만 10세 이후에 실시한 경우, 더 이상의 추가접종은 불필요합니다.
- DTaP 백신 접종을 완료하지 못해 만 7~10세에 Tdap(또는 Td) 백신을 1회 접종받은 경우, 만 11~12세에 Tdap 백신으로 추가접종이 필요합니다.

2025학년도 자유학기제 운영 안내

1. 운영 목적

- 학생들이 스스로 꿈과 끼를 찾고 자기 적성과 미래에 대해 탐색하고 설계하는 경험을 통해 지속적인 자기성찰 및 전인교육의 기회 제공
- 자기 주도적이고 미래지향적인 역량(창의성, 인성, 사회성 등) 함양이 가능한 교육
- 자유학기를 한 학기(1학기)만 집중적으로 운영하여 중학교 생활의 적응을 돕고 학생 중심의 다양한 선택 프로그램으로 학생들의 꿈과 끼를 키우는 교육 활동 실현

2. 운영 대상 및 기간

- 운영 대상: 1학년 전체 학생
- 운영 기간: 2025. 3. 1. ~ 2025. 8. 13.(1학년 1학기 운영)

3. 운영 계획

가. 운영 시간

국어, 사회, 수학, 과학, 기술·가정, 영어 교과에서 1시간씩 총 6시간을 감축하여 1학기에 주제선택활동(4시간), 진로탐색활동(2시간)을 운영

나. 활동 영역 및 활동 내용

영역	활동 내용
진로탐색활동	학생들이 적성과 소질을 탐색하여 스스로 미래를 설계해 나갈 수 있도록 체계적인 진로학습 기회 제공
주제선택활동	학생의 흥미, 관심사에 맞는 체계적이고 심층적인 학생 중심의 인문사회, 탐구, 교양프로그램

4. 자유학기활동 영역 시간표

요일 시간	월	화	수	목	금
1					
2					
3		주제 2			
4					
5	주제 1				
6				진로탐색	
7					

* 운영 요일 및 시간은 학교 교육과정 및 여건에 따라 변경될 수 있음.

5. 자유학기활동 프로그램(2024학년도 자유학기 예시)

가. 주제선택활동

주제선택활동1			
연번	프로그램명	요일	운영 결과
1	알아두면 쓸모있는 인문학	월5,6교시	다양한 주제를 통해 인문학적 소양이 향상됨
2	종이 식물원	월5,6교시	자연 속의 여러 가지 지식을 습득하고 생태적 감수성이 향상됨
3	수학을 품은 시간	월5,6교시	프로그래밍을 활용한 도형 그리기를 통해 창의적 문제해결력과 사고력이 향상됨
4	영어그림책	월5,6교시	네 컷 만화, 영어 그림책 만들기 등 다양한 영어 관련 활동을 통해 영어에 대한 흥미가 향상됨
5	다시 시작 업사이클링	월5,6교시	버려지는 물품을 재활용을 넘어서 새로운 물품으로 재창조하는 창의성이 향상됨
6	세계속으로	월5,6교시	세계 지리를 통해 인문 사회 배경지식이 향상됨

주제선택활동2			
연번	프로그램명	요일	운영 결과
1	수학으로 보는 세상	화3,4교시	독서 및 다양한 활동을 통해 수학의 유용성을 알고, 수학에 대한 흥미와 호기심이 향상됨
2	스톱모션 제작반	화3,4교시	애니메이션 촬영기술(스톱모션)을 이용하여 스토리를 계획, 영상을 촬영, 완성도 있는 작품을 발표함
3	체력과 관련된 스포츠 문화 탐방	화3,4교시	여러 가지 체력과 관련된 스포츠의 문화적 소양이 향상됨
4	창의공작소	화3,4교시	창의적인 아이디어로 자유학기 '우리모두 주인공' 발표회를 위한 무대 배경 제작과 응원 물품을 완성함
5	영미문화	화3,4교시	식당 메뉴판, 가이드 맵 등 다양한 영어 관련 활동으로 영어권 국가의 문화에 대한 이해가 높아짐
6	나도 시인이야	화3,4교시	시가 지닌 매력과 아름다움을 이해하고, 다양한 활동을 통해 자작 시를 완성함

나. 진로탐색활동

연번	프로그램명	주요 내용
1	디자인 씽킹	우리 주변에서 문제를 찾아 해결해 나가는 프로젝트 - 자기이해, 타인공감으로 자연스럽게 문제를 발견하는 방법 배우기 - 문제해결을 위한 토의와 해결안을 만드는 과정을 통해 자기자신에 대한 믿음과 성취감 얻기

* 위 프로그램은 2024학년도에 실시했던 자유학기 프로그램입니다.
2025학년도 프로그램은 입학 후 다시 안내드립니다.

학교폭력예방교육

학교폭력이란 학교 내·외에서 학생을 대상으로 발생한 상해, 폭행, 감금, 협박, 약취·유인, 명예훼손·모욕, 공갈, 강요·강제적인 심부름 및 성폭력, 따돌림, 사이버 따돌림, 정보통신망을 이용한 음란·폭력 정보 등에 의하여 신체·정신 또는 재산상의 피해를 수반하는 행위 <학교폭력예방 및 대책에 관한 법률 제2조>

유형	예시상황
신체폭력	<ul style="list-style-type: none"> • 신체를 손, 발로 때리는 등 고통을 가하는 행위 (상해, 폭행) • 일정한 장소에서 쉽게 나오지 못하도록 하는 행위 (감금) • 강제(폭행, 협박)로 일정한 장소로 데리고 가는 행위 (약취) • 상대방을 속이거나 유혹해서 일정한 장소로 데리고 가는 행위 (유인) • 장난을 빙자한 꼬집기, 때리기, 함꼐 밀치기 등 상대방이 폭력으로 인식하는 행위
언어폭력	<ul style="list-style-type: none"> • 여러 사람 앞에서 상대방의 명예를 훼손하는 구체적인 말(성격, 능력, 배경 등)을 하거나 그런 내용의 글을 인터넷, SNS 등으로 퍼뜨리는 행위 (명예훼손) -내용이 진실이라고 하더라도 범죄이며, 허위인 경우에는 형법상 가중 처벌 대상이 됨 • 여러 사람 앞에서 모욕적인 용어(생김새에 대한 놀림, 바보 등 상대방을 비하하는 내용)를 지속적으로 말하거나 그런 내용의 글을 인터넷, SNS등으로 퍼뜨리는 행위 (모욕) • 신체 등에 해를 끼칠 듯한 언행("죽을래" 등)과 문자메세지 등으로 겁을 주는 행위 (협박)
금품갈취	<ul style="list-style-type: none"> • 돌려 줄 생각이 없으면서 돈을 요구하는 행위 • 일부러 물품을 망가뜨리는 행위 • 옷, 문구류 등을 빌린다며 되돌려 주지 않는 행위 • 돈을 건어오라고 하는 행위
강요	<ul style="list-style-type: none"> • 속칭 빵 셔틀, 와이파이 셔틀, 과제 대행, 게임 대행, 심부름 강요 등 의사에 반하는 행동을 강요하는 행위 (강제적 심부름) • 폭행 또는 협박으로 상대방의 권리행사를 방해하거나 해야 할 의무가 없는 일을 하게 하는 행위(강요)
따돌림	<ul style="list-style-type: none"> • 집단적으로 상대방을 의도적이고 반복적으로 피하는 행위 • 싫어하는 말로 놀리기, 빈정거림, 면박주기, 겁주는 행동, 골탕먹이기, 비웃기 • 다른 학생들과 어울리지 못하도록 막는 행위
성폭력	<ul style="list-style-type: none"> • 폭행, 협박을 하여 성행위를 강제하거나 유사 성행위, 성기에 이물질을 삽입하는 등의 행위 • 상대방에게 폭행과 협박을 하면서 성적 모멸감을 느끼도록 신체적 접촉을 하는 행위 • 성적인 말과 행동을 함으로써 상대방이 성적 굴욕감, 수치감을 느끼도록 하는 행위
사이버 폭력	<ul style="list-style-type: none"> • 속칭 사이버 모욕, 사이버 명예훼손, 사이버 성희롱, 사이버 스토킹, 사이버음란물 유통, 대화명테러, 인증놀이 등 정보통신기기를 이용하여 괴롭히는 행위 • 특정인에 대해 모욕적 언사나 욕설 등을 인터넷 게시판, 채팅, 카페 등에 올리는 행위 • 특정인에 대한 허위 글이나 개인의 사생활에 관한 사실을 인터넷, SNS등을 통해 불특정 다수에 공개하는 행위 • 성적 수치심을 주거나 위협하는 내용, 조롱하는 글, 그림, 동영상 등을 정보통신망을 통해 유포하는 행위 • 공포심이나 불안감을 유발하는 문자, 음향, 영상 등을 휴대폰 등 정보통신망을 통해 반복적으로 보내는 행위





※ 사이버 폭력의 종류

최신 유형	내용
SNS를 통한 괴롭힘	오프라인에서 벌어지는 왕따 행위를 모바일 공간으로 옮겨와서 자행하는 것. 예) 단체 채팅창에서의 욕설, 인신공격성 댓글, 유언비어 생산 등
SNS를 통한 성폭력	성적인 의도가 있는 상황에 고의적·무의식적으로 노출되는 것. 예) 낯선 사람과의 성적인 내용의 대화, 신체 사진 교환, 만남, 성적인 내용의 댓글, 음란 동영상과 사진 공유, 협박을 통한 신체사진 요구 등
와이파이 셔틀	스마트폰의 테더링 기능을 이용해서 피해학생의 스마트폰을 와이파이 공유기 처럼 사용하는 것으로, 무선데이터 갈취를 통해 피해를 주는 것
게임 아이템 사이트ID 갈취	게임을 하기 위해 필요한 아이템을 상납 받기, 불법도박 사이트 등의 ID개설 강요 후 갈취

학교 모바일 알림서비스 '아이엠스쿨 학부모' 앱 사용 안내

우리 학교에서는 학부모님과의 원활한 소통과 종이 절감을 위해 스마트폰으로 가정통신문 및 공지사항을 전달하고자 합니다. 학부모님께서서는 본교에서 전하는 중요한 공지사항 및 학교 소식을 누락 없이 확인하실 수 있도록 '아이엠스쿨 학부모' 앱을 꼭 설치해주시길 바랍니다.

○ 아이엠스쿨 학부모 앱 설치 및 회원가입 방법

 <p>Play 스토어 App Store</p>	 <p>아이엠스쿨 학부모 NHN Edu Corp. 교육 공상순 5위</p>													
<p>1. Play 스토어 실행 (아이폰은 앱 스토어)</p>	<p>2. '아이엠스쿨 학부모' 검색 후 설치 ※ 반드시 '아이엠스쿨'이 아닌 '<u>아이엠스쿨 학부모</u>' 앱을 설치해주시기 바랍니다.</p>	<p>3. '아이엠스쿨 학부모' 앱 실행</p>												
	 <p>본인 인증을 진행합니다. 인증 통해 본인 확인에 이용됩니다. 본인인증 방식을 선택해주세요.</p> <p>휴대폰 본인인증 신용카드 본인인증</p> <p>취소</p>	<p><input type="checkbox"/> 아래 약관에 모두 동의합니다.</p> <p><input checked="" type="checkbox"/> [필수] 서비스 이용약관 동의 ></p> <p><input type="checkbox"/> [필수] 개인정보 수집 및 이용 동의 ></p> <p><input type="checkbox"/> [선택] 공지성 수신동의 ></p> 												
<p>4. '휴대폰번호로 시작하기' 선택</p>	<p>5. 휴대폰번호 인증 및 본인인증 진행</p>	<p>6. 회원정보 입력 및 약관 동의 후 '가입하기'</p>												
<p>자녀 정보를 등록해주세요. 아이엠스쿨 학부모 전용앱을 사용하는 학교의 자녀</p> <p>자녀1 <input checked="" type="radio"/> 취학 <input type="radio"/> 미취학</p> <p>실명* 실명을 적어주세요</p> <p>학교* 학교명을 검색하세요</p> <p>학년/반 학년/반을 선택해주세요</p> <p>번호 번호를 숫자로만 적어주세요.</p>	<p>← ○○○ 학교 × 검색</p> <p>검색결과 6건</p> <p>○○○ 학교 선택 경기도 성남시 삼평동 대왕만...</p> <p>□□□ 학교 선택 경기도 성남시 삼평동 대왕만...</p> <p>△△△ 학교 선택 경기도 성남시 삼평동 대왕만...</p>	<p>반 <input checked="" type="radio"/> 반 선택 <input type="radio"/> 직접입력</p> <table border="1"> <tr><td>1반</td><td>2반</td><td>3반</td></tr> <tr><td>4반</td><td>5반</td><td>6반</td></tr> <tr><td>7반</td><td>8반</td><td>9반</td></tr> <tr><td>10반</td><td>11반</td><td>12반</td></tr> </table> <p>취소 완료</p>	1반	2반	3반	4반	5반	6반	7반	8반	9반	10반	11반	12반
1반	2반	3반												
4반	5반	6반												
7반	8반	9반												
10반	11반	12반												
<p>7. 자녀 이름(실명) 입력 후 학교명 검색</p>	<p>8. 광주무진중학교 검색 후 '선택'</p>	<p>9. 학년/반 선택 또는 직접입력 후 '완료'</p>												
<p>실명* 실명을 적어주세요</p> <p>학교* 학교명을 검색하세요</p> <p>학년/반 학년/반을 선택해주세요</p> <p>번호 번호를 숫자로만 적어주세요.</p> <p>성별 <input checked="" type="radio"/> 남 <input type="radio"/> 여</p> <p>관계 자녀와의 관계를 선택해주세요</p>	<p>+ 자녀 추가</p> <p><input checked="" type="checkbox"/> 개인정보 수집/이용에 동의합니다. 보기 서비스 이용을 위해 개인정보가 제공된다고 자녀의 동의를 받아주세요.</p> <p>건너뛰기 등록하기</p>	<p>+ 자녀 추가</p> <p><input checked="" type="checkbox"/> 개인정보 수집/이용에 동의합니다. 보기 서비스 이용을 위해 개인정보가 제공된다고 자녀의 동의를 받아주세요.</p> <p>건너뛰기 등록하기</p>												
<p>10. 번호, 성별, 자녀와의 관계 입력</p>	<p>11. 추가할 자녀가 있을 경우, '자녀 추가' 선택 후 추가 등록 진행</p>	<p>12. 모든 자녀 등록 시, 개인정보 수집/이용 동의 후 '등록하기' 선택</p>												